


Инструкция по проверке наличия разрешения



Для патрульного

1



С помощью любого мобильного приложения для считывания QR-кодов отсканировать QR-код, считать информацию с экрана смартфона.

2






Если у гражданина нет смартфона или QR-кода необходимо получить от гражданина номер заявки на разрешение на выход, позвонить дежурному ДДС-02 и сообщить номер для проверки. Получить ответ от дежурного ДДС-02 о законности пребывания гражданина на улице.

Инструкция по проверке наличия разрешения



Дежурному ДДС-02 при получении запроса от патрульного

-  1 Зайти на портал “Карты жителя Нижегородской обл.” – nn-card.ru, используя свой номер телефона;
-  2 Нажать кнопку «Проверка заявления»;
-  3 Ввести номер заявления, проверить, сообщить результат Патрульному

Инструкция по проверке наличия разрешения



**Информация, отображаемая при сканировании
QR-кода или вводе номера заявки:**

- ✓ Наличие разрешения;
- ✓ Фамилия, Имя, Отчество;
- ✓ Серия и номер документа,
удостоверяющего личность;
- ✓ Разрешенный маршрут движения;
- ✓ Отображение точек геолокации,
по которым двигался гражданин
(при наличии у него смартфона).